



ŽIVOTNÍ STYL 17. 07. 2012

## Geocaching je zábava pro všechny generace


**Název geocaching vznikl ze slova cache (skrýš, úkryt, schránka), které se mezi českými geocachery vžilo jako keška. A právě hledání těchto ukrytých...**

### Co je geocaching?

Název **geocaching** vznikl ze slova **cache** (skrýš, úkryt, schránka), které se mezi českými geocachery vžilo jako keška. A právě hledání těchto ukrytých schránek je podstatou hry geocaching. **Kešky** jsou většinou schovány na místech turisticky zajímavých, ale můžeme je najít i ve městech a na místech těžko přístupných. K nalezení kešek se používá navigační systém GPS, neboť základní informací o ukryté schránce jsou zeměpisné souřadnice.

Ptáte se, co je na hledání krabiček tak zábavného? Proč se geocachingu věnují desetitisíce nadšenců v Čechách a miliony po celém světě? Na to se dá napsat jen jedno. Vyzkoušejte, poznáte, stanete se jedním z nich.

# Geocaching je zábava úplně pro všechny

Jelikož se jedná o zábavnou hru spojenou s pohybem v přírodě, může **geocaching** provozovat opravdu každý, kdo si rád hraje a chce současně udělat i něco pro své zdraví. Geocaching je rozšířený po celém světě, takže jej můžeme provozovat i na cestách do zahraničí a tím si oživit dovolenou „úlovky“, které pro nás budou mít tím větší cenu, čím vzdálenější od domova jsou. 

Díky hře **geocaching** můžete i dětem z každého výletu udělat cestu za dobrodružstvím a nenásilnou formou je naučit spoustu nových věcí. Stačí vyhledat na internetu ukryté schránky, které se nachází v okolí cíle výletu a naplánovat jejich „odlov“.

## Co se ukrývá ve schránkách?

V každé kešce se nachází tzv. logbook a propiska. **Logbook** slouží k zapsání nálezu pro každého geocachera. Podle typu cache, které jsou podrobněji popsány níže, jsou ve schránkách ukryty i **předměty na výměnu**. Každý, kdo cache najde, má právo si vzít jeden předmět výměnou za jiný, který má u sebe. Nepsaným pravidlem je, že by měl každý dát do schránky předmět stejné nebo vyšší hodnoty než si bere.



Do cache **nepatří jakékoliv potraviny** (např. bonbóny, žvýkačky, oříšky atd.), aby nelákaly zvířata. V případě, že nějaký takový předmět najdeme, máme právo jej z kešky bez náhrady odstranit. Taktéž sem nepatří jakékoliv **nebezpečné předměty**, které by mohly další nálezce zranit.

## Zvláštní předměty ve schránkách

Při „hledání pokladů“ se můžeme kromě různých drobností na výměnu setkat se **speciálními předměty**, které mají ve hře svou zvláštní funkci. Jedná se o tzv. **trasovatelné předměty**. Dvěma hlavními představiteli jsou **Travelbug a Geocoin**.

### Travelbug (TB)

**Travelbug** je předmět doplněný o identifikační štítek (tzv. psí známku), který slouží ke sledování jeho pohybu. Z toho je patrné, že travelbug není určen k výměně a ponechání si jako suvenýr, ale má cestovat z cache do cache. Pokud **geocacher** najde ve schránce travelbug, může jej držet u sebe max. 14 dní, do té doby pro něj najde vhodnou cache. Zároveň svůj nález zaznamená na webu, čímž informuje ostatní geocachery.

### Geocoin (GC)

Pro nalezení **geocoinu**, tedy speciální mince, platí podobná pravidla jako pro **travelbug**. Na této minci je vyražen **unikátní kód** pro její identifikaci. Geocoin i travelbug mohou mít od svého původního majitele přesně určený cíl, o kterém se každý dočte na internetu po zadání identifikačního kódu. V takovém případě by mělo být snahou nálezce držet se tohoto cíle.

## Geocaching pro začátečníky - jak na první kešku?

1. Před první výpravou za „pokladem“ je třeba si podrobně prostudovat **pravidla hry geocaching**, která v celém znění naleznete téměř na každém webu, který se geocachingu věnuje (nejznámější je **geocaching.com**). Kromě pravidel hry by každý (nejen začínající)

**geocacher** měl dodržovat nepsané zásady, mezi které patří zejména ohleduplnost k přírodě a majetku cizích osob, pravdivost zapisování nálezů na internetu či diskrétnost při hledání na veřejných místech, kde hrozí **prozrazení cache** cizím lidem (= mudlům).

2. Na některém z webů, zabývajícím se geocachingem, si najdeme cache nacházející se v okolí místa, kam chceme vyrazit na výlet. Přečteme si **popis cache**, ve kterém se dozvíme typ, obtížnost a ostatní informace potřebné k nalezení. Pro začátek je vhodnější vybrat si **méně náročné kešky**, abychom se na nich naučili základy geocachingu.
3. Pokud se chceme geocachingu věnovat dlouhodobě, je vhodné se zaregistrovat a vést si přehled nalezených kešek.
4. Informace o kešce si uložíme, abychom je měli v případě nouze u sebe, uložíme souřadnice do navigace, vybavíme se předmětem na výměnu, a můžeme vyrazit. Spoléhat se však na to, že schránku nalezneme přesně na místě souřadnic, se vždy nevyplatí. Občas se zaměření nepovede, proto je lepší se spoléhat na vlastní rozum a hledat v blízkém okolí souřadnic na „podezřelých“ místech.
5. V případě úspěšného nálezu kešky se zapíšeme do logbooku, vyměníme předmět za námi přinesený a schránku umístíme na stejné místo, kde jsme ji našli.

## Typy cache

Typy kešek se rozlišují jak podle velikosti schránky, podle jejího charakteru, tedy podle toho, co je třeba podstoupit před jejím nalezením, tak i podle obtížnosti udávané počtem hvězdiček.

### Cache podle velikosti

**Micro cache** - nejmenší typ kešky, do které se většinou nevejde nic jiného než logbook. Nejčastější micro cache je **krabička od filmu**. Tento typ se hodně vyskytuje ve městech, kde je třeba schránku dobře zamaskovat.

**Small** - v tomto typu schránky jsou ukryty kromě logbooku menší předměty na výměnu. Small cache bývá většinou menší plastová krabička na potraviny.

**Regular** - tato schránka je také z velké většiny krabička na potraviny, ale většího objemu, a jsou v ní tedy i předměty větší velikosti na výměnu.

**Large** - největší typ cache, kam se vejdou větší „poklady“ jako např. knihy, plyšové hračky atd.



### Cache podle charakteru

#### Tradiční cache

Tradiční cache je nejjednodušším typem kešky, vhodným pro začátečníky. Úkryt je umístěn přímo na zadaných zeměpisných souřadnicích.

#### Multi cache

Jak napovídá název, k finální schránce se lze dostat jen přes jiné skryše, ve kterých najdeme vodítko k dalšímu postupu. Vodítkem bývá např. spočítání viditelných předmětů a dosažení těchto čísel místo chybějících údajů souřadnic. Těchto stanovišť (stage) před finální schránkou může být několik a nemusí se nacházet ani blízko u sebe. Nalezení **multi cache** tak může být i dlouhodobější záležitostí.

## Mystery cache (unknown cache)

U tohoto typu kešky nejsou zadány **zeměpisné souřadnice**, je třeba je nejdříve vyluštit z šifry, vyřešit hádanku nebo splnit konkrétní úkol. K **mystery cache** se může např. vázat příběh, z jehož textu lze posbírat potřebné informace o dalším postupu.

## Virtuální cache

Virtuální cache už se v současné době nezakládají, ty založené v minulosti však stále fungují do doby, než je autoři sami nezruší. Tento typ kešky, jak už napovídá jeho název, není schránka, jde o vyřešení konkrétního úkolu a odeslání výsledku autorovi cache, který následně potvrdí správnost. Typem **virtuální kešky** je například i **webcam cache**, pro jejíž splnění je třeba kontaktovat autora cache přes web kameru. Také **earthcache** je jedním z typů virtuální cache, pro splnění je třeba zjistit konkrétní informace týkající se naší planety.

## Letterbox hybrid

Tento typ cache vznikl spojením dvou her - **geocaching a letterboxing**. Letterbox hybrid kombinuje hledání kešky dle souřadnic a různé indicie (např. fotografie, část textu, kousek mapy,...). Oproti ostatním typům kešek je součástí schránky i razítko k otisknutí pro nálezce.






## Wherigo cache

K nalezení tohoto typu kešky je třeba mít v telefonu nainstalovaný program nebo vlastnit **speciální GPS navigaci**, která tuto aplikaci podporuje. Tento program pak geocachera navádí přímo na trase a informuje ho o dalším postupu.




## Cache podle obtížnosti

Obtížnost cache je určena dvěma kritérii, a to dostupností terénu a samotného hledání kešky. Tyto údaje lze najít u popisu každé konkrétní kešky a je udávána pomocí hvězdiček.

### Dostupnost terénu

	v terénu nejsou žádné překážky, ke schránce se dostanu bez problémů
	terén je místy obtížnější
	obtížnější terén, který není vhodný pro osoby se sníženou pohyblivostí a pro malé děti
	problémový terén pro fyzicky zdatné geocachery
	k nalezení cache je potřeba speciální vybavení (lano, helma,...). Co je k „odlovení“ vše potřeba, musí být uvedeno v popisu cache.

### Obtížnost cache

	nejjednodušší keška pro začátečníky, kdy k nalezení stačí zeměpisné souřadnice a místo schránky je lehce identifikovatelné, nejčastěji se nachází přímo u cest.
	jednoduchá cache ukrytá mimo cesty
	složitější cache, pro jejíž nalezení je třeba domácí příprava (rozluštění šifry apod.)



časově náročná cache plná hádanek a šifer ukrytá v méně přístupném terénu.



nejsložitější cache, která kombinuje časovou náročnost s velmi složitými šiframi. Tento typ schránek najdou jen ti nejtrpělivější cacheři a mnohdy vyřešení a nalezení trvá i měsíce.

## Slovníček pojmů, se kterými se setkáte při hře geocaching:

**Keška** = počestěný název pro cache neboli ukrytou schránku.

**Geokačer, kačer** = počestěný název pro geocachera, tedy „hledáče pokladů“.

**Logbook** = zápisník nacházející se ve schránce, do kterého se zapisují úspěšní geochacheři

**Log** = zápis nalezení kešky. Log se provádí jak na místě do logbooku, tak na internetu pod přihlášením uživatele.

**Travelbug a geocoin** = názvy pro speciální putovní předměty.

**Owner** = zakladatel kešky

**Listing** = zadání kešky dostupné na internetu, které obsahuje informace pro nalezení, tedy typ cache, obtížnost, souřadnice, doplňující popis, příp. nápovědu nebo šifru.

**Stage** = označení pro kešku sloužící jako „mezistanice“ u multi cache.

**Mudla** = osoba vyskytující se na dohled od hledané kešky, před kterou je třeba si dávat pozor, aby nebyla schránka prozrazena a případně zničena „nekačery“.

**Event cache** = setkání geocacherů, na kterém zpravidla dochází k výměně travelbugů a geocoinů.

**Cache In Trash Out Event** = setkání geocacherů za účelem úklidu odpadků v přírodě, zpravidla kolem nalezených kešek.